

# Jakob



# Inleiding

In hierdie les sal ons leer oor Jakob uit Genesis 25-28. Ons leer dat God Sy volmaakte planne deur onvolmaakte mense laat werk.

Hoofpunte:

- God vergewe ons.
- Ons moet ander behandel soos ons behandel wil word.
- God kan ons verhoudings herstel.



## Lesgids

Laat jou kind toe om hulle gunsteling kostuum aan te trek en voor te gee om iemand anders te wees ('n Prinses, 'n Brandweerman, ens.). Laat jou kind vir 'n rukkie voorgee spel speel. Jy kan selfs voorgee sonder kostuums. Jou kind se verbeelding is kragtig genoeg.

Verduidelik dat terwyl dit vir ons pret is om te speel en voor te gee om iemand anders te wees, ons vandag gaan leer hoe iemand 'n ander bedrieg het deur voor te gee om iemand anders te wees as wie hulle werklik was.

Herinner jou kind aan die Bybel tydlyn tot dusver. Abraham en Sara was Isak se ouers. Isak en Rebekka het tweeling seuns gehad, Esau en Jakob. Teken dit uit op papier en vergelyk met jou eie familie.

Versteek 'n item in 'n kussingsloop en laat jou kind raai wat binne is deur dit te voel. Neem beurte deur verskillende items in die kussingsloop te plaas. Blinddoek dan 'n kind en laat hulle raai wie 'n ander persoon is deur aan hulle gesig te voel. Jy kan ook laat hulle die gesigte van sagte speelgoed voel.

Deel hoe Jakob sy pa bedrieg het deur voor te gee om sy ouer broer te wees. Vra jou kind of dit reg was van Jakob om sy broer te bedrieg en vir sy vader te jok. Leer Lukas 6:31. Verduidelik dat dit ons seermaak wanneer mense slegte dinge aan ons doen en daarom moet ons nie slegte dinge aan ander doen nie. Verduidelik hoe God sê dat ons nie leuens moet vertel nie.

Praat van hoe al doen ons soms slegte dinge, wil God ons steeds vergewe en het Hy steeds 'n plan vir ons. Jakob het weggehardloop, maar God was steeds by Hom.

Het jy 'n paar verskillende items om te gebruik as 'n kussing. 'n Speelding, 'n skoen, 'n inkopiesak, 'n klip, ens. Rangskik hulle volgens vlak van gemak. Praat van hoe terwyl hy weggehardloop, het Jakob buite geslaap en 'n klip vir sy kussing gebruik. Toe hy op 'n ongemaklike plek was, het God met hom gepraat in 'n droom. Wat is 'n ongemaklike situasie wat ons in die gesig staar?

Deel hoe God later Jakob se naam na Israel verander het. Wys Israel uit op 'n kaart en verduidelik hoe die agter, agter, agter-kleinkinders van Jakob vandag nog daar woon.

Daar is baie ander belangrike lesse en gebeure uit die lewe van Jakob, maar om te probeer om hulle almal in een les te dek, sou te verwarrend wees. Gebruik asseblief jou eie wysheid oor hoeveel jy dek of hoe jy die storie oor die week versprei.



Jakob het met Ragel getrou en het baie kinders gehad, 12 seuns en 1 meisie.

Jare later wou Jakob teruggaan na sy eie dorp.

Oppad terug, het God Jakob verander. God het sy naam van Jakob na Israel verander.

Toe hy in sy eie dorp aankom, het hy sy broer Esau ontmoet wat nie meer kwaad vir hom was nie.



## Jakob en Esau

Isak en Rebekka het twee seuns gehad. Esau en Jakob. Hulle was 'n tweeling. Hulle het saam in hul ma se maag gegroei.

Soos hulle grootgeword het, was die tweeling baie anders.

Esau was lief daarvoor om in die buitelig te wees en te jag, Jakob was graag binnenshuis. Esau het daarvan gehou om tyd saam met sy Pa deur te bring, en Jakob het daarvan gehou om tyd saam met sy Ma deur te bring.



Toe Isak oud was, wou hy hê Esau moet oorneem.  
 Maar Jakob wou sy Pa se seën hê, daarom het hy met 'n plan vorendag gekom.  
 Hy het sy broer bedrieg om sy seën vir 'n bak sop om te ruil.  
 Volgende het Jakob voorgegee om Esau te wees, sodat Isak hom kon seën.

Esau was kwaad.  
 Jakob moes weghardloop.



Jakob het 'n meisie genaamd Ragel ontmoet en dadelik verlief geraak.  
 Op die troudag het Ragel se pa 'n kul op Jakob gespeel.

Ragel het 'n suster, Lea, gehad en met 'n sluier oor haar gesig het sy net soos Ragel gelyk. Jakob was bedrieg om met die verkeerde suster te trou.

Jakob was hartseer. Maar hy het belowe om hard te werk om met Ragel te trou.




# Speletjies en aktiwiteite

## Beskryf die mense

Kyk na 'n paar foto's uit 'n boek of tydskrifte. Daar is ook 'n paar verder in die les. Vra jou kind om te beskryf hoe hulle lyk. Alternatiewelik kan u beskrywings van die persoon gee en u kind moet die korrekte een raai. Bv. "wie het swart hare?"

Verduidelik hoe al was Esau en Jakob 'n tweeling, het hulle anders opgetree.



## Voorgee spel – “Wie is ek?”

Neem beurte met jou kind om voor te gee om verskillende mense, diere of dinge te wees.

Jy kan 'n papier uit 'n boks kies en die speler moet dan voorgee om iets te wees wat met daardie letter op die papier begin. Byvoorbeeld: R - Robot, C – Kat of T – Onderwyser.

Die ander persoon moet raai wie hulle voorgee om te wees.

Beklemtoon wat dit beteken om voor te gee om iemand of iets anders te wees.



## Natuur sop

Dikwels is die eenvoudigste aktiwiteite die beste. Gee jou kind 'n houër en 'n bietjie water en laat hulle in die buitlug verken en natuur sop maak. **Maak seker dat hulle verstaan OM DIT NIE te eet nie.**

Praat van al die pragtige kleure, teksture en vorms. Laat jou kind dit saam meng om 'n sop te skep.



# Maklike groente sop



Om kinders by kook te betrek, is 'n goeie manier om hulle aan te moedig om verskillende kosse te eet. Terwyl jy hierdie maklikse sop resep voorberei om saam te maak, laat hulle praat oor die storie van Esau en Jakob.

## **Bestanddele**

200g gemengde groente soos uie, seldery en wortels

300g aartappes

1 Eetlepel olie

700ml groente voorraad

## **Wat om te doen:**

1. Skil en sny die groente. Help jou kind om die groente te sny.
2. Braai die groente vir 'n paar minute in 'n bietjie olie totdat hulle begin versag.
3. Meet die voorraad uit.
4. Voeg die voorraad by die groente en prut vir 10-15 minute.
5. Sodra die groente sag is, meng. Indien nodig verlang die kook proses.

Knip die kaarte hieronder uit en gebruik om die paar speletjie te speel. Die idee is om voort te bou op die begrip dat Esau en Jakob 'n tweeling was.



# Watter twee is dieselfde?






Jakob het 'n vermomming gebruik om sy vader Isak te bedrieg.

Kan jy 'n paar vermomnings op hierdie gesigte trek?



Kleur hierdie sop in.  
Watter bestanddele gaan jy byvoeg?




# Baard masker

Jakob het 'n valse baard gemaak om sy pa te bedrieg. Hoe sou jy lyk met 'n baard? Vind uit met hierdie maklike kunswerk.

## Wat jy nodig het:


- Papierbord
- Skêr
- Gom
- Kleurpapier
- Wol, string of rek



## Wat om te doen:




Sny 'n papierbord in die helfte.




Knip 'n klein halvesirkel vir die neus uit.




Sny klein stroke papier uit (ongeveer 2cmx5cm)



Begin by die onderste deel en plak papier op die bord.



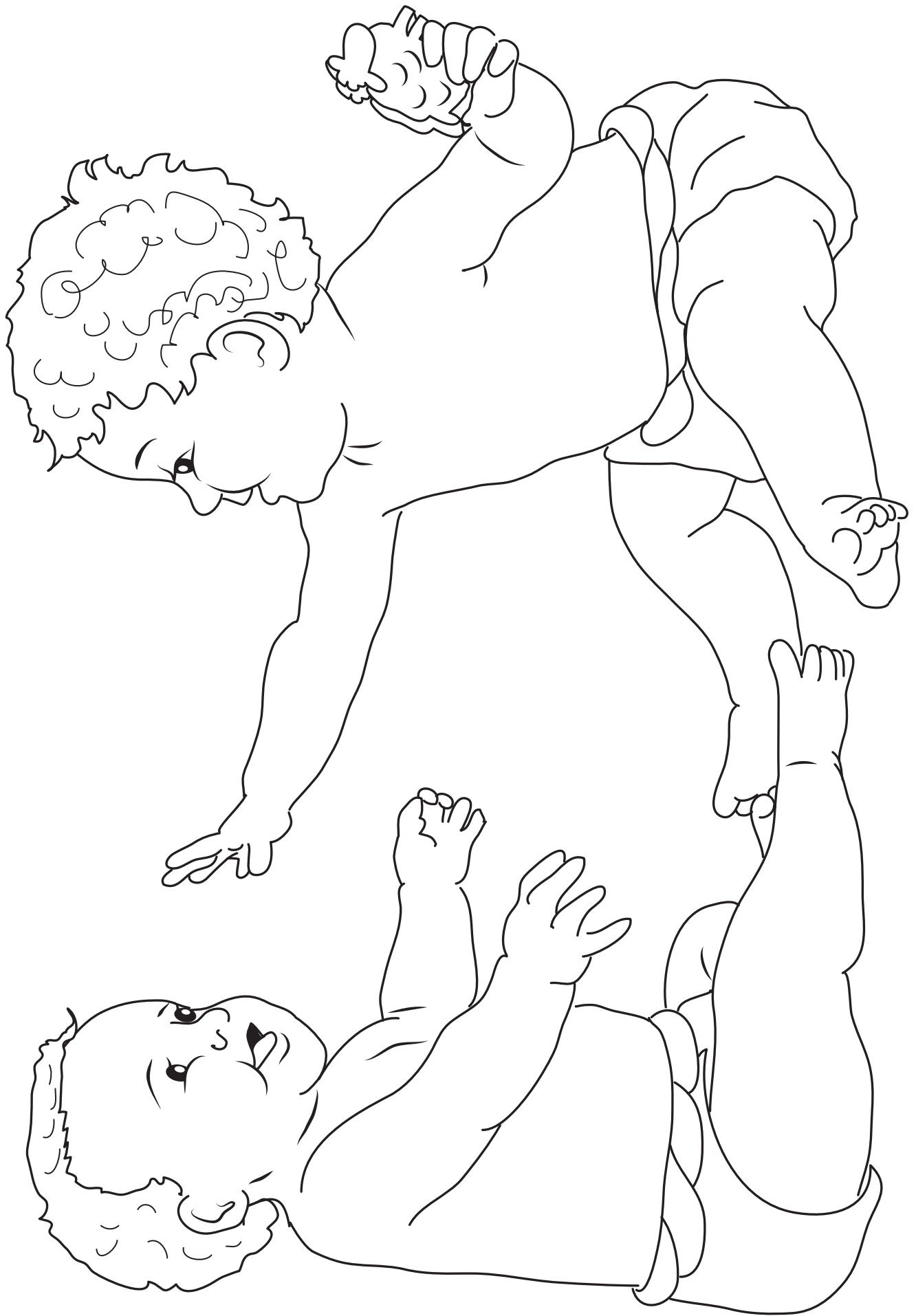
Plak stukkies papier op die bord tot vol.



Sny 'n stukkie tou. Maak twee klein gate op die bord en bind aan.



<https://youtu.be/023XvDDa8eg>











# Aanbid

Beveel aanbiddingsliedere aan. Nie vervaardig deur Trueway Kids. YouTube Video's wat slegs vir persoonlike gebruik gebruik moet word.

## Jacob's Ladder

<https://youtu.be/30QjuzAH2Ys>

## When I Look

<https://youtu.be/4iW9MN7vMpQ>

## Do Not Give Up

<https://youtu.be/EPqPcQjHDwg>



# Gebed

Dank God dat Hy altyd na jou omgesien het. Dank God dat Hy ons vergewe het.

Vra God om jou te help om ander te vergewe en hulle te behandel soos jy behandel wil word.

Volgende week:  
**Josef**

As jy dit nog nie gedoen het nie, teken in om toekomstige les per e-pos te ontvang.  
[truewaykids.com/subscribe/](http://truewaykids.com/subscribe/)

