

INSTRUCTIVO

Pautas para el acceso al aula virtual 2018 (Contraseña de “Invitado”)

1º ¿Cuándo accedo al aula virtual?

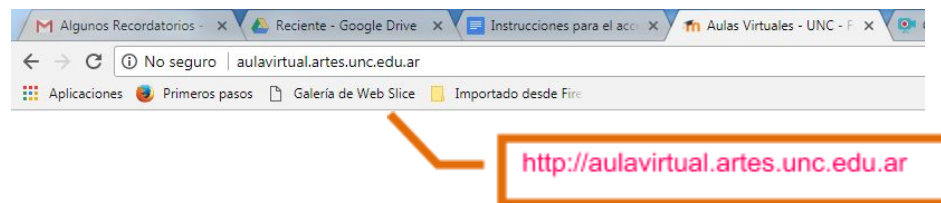
Desde el 15/12/17 al 01/02/18 los/as ingresantes accederán con la contraseña común de invitados: **#ingresantesfa2018 a las aulas virtuales de todas las carreras** (artes visuales, música, cine y TV, teatro) con la modalidad “Aula abierta” para realizar las lecturas, consulta de guías de estudio y documentaciones propuestas. En la segunda etapa (febrero de 2018), al darte de alta con tu usuario y contraseña personal, podrás realizar actividades de interacción y consultas (“Acceso institucional”).

2º ¿Cómo ingreso como “Invitado”?

(Diciembre 2017. “Aula abierta”)

2.1) – Busco la dirección del entorno en Internet:

Lo primero que debés hacer es acceder desde una computadora o dispositivo móvil al Portal Aulas virtuales de la Facultad de Artes (Imagen 1).



También desde la página Web de la Facultad (artes.unc.edu.ar), barra lateral derecha, entre las informaciones destacadas encontrarás el botón “Aula virtual” (Imagen 2):



2.2.) Me agrego como “Invitado” al aula virtual de mi carrera
Observá el menú del Portal Aulas virtuales de la FA e identificá la Carrera de acuerdo a la modalidad educativa y al nivel de estudios que corresponda: **Estudios**

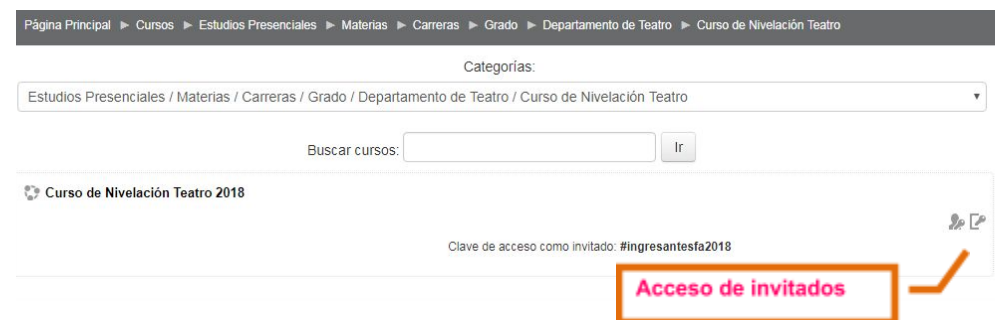
Presenciales>Materias>Carreras>Grado>Departamentos

Tomá por ejemplo el acceso al Departamento de Teatro en la siguiente pantalla (Imagen 3):



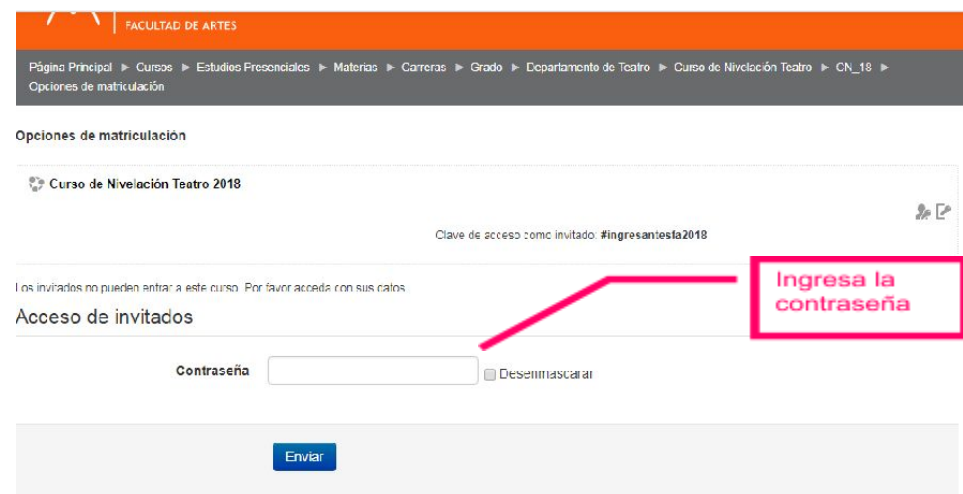
Al ingresar al Departamento correspondiente debés identificar la categoría **Curso de Nivelación Teatro** y dentro de ella el aula del curso (Por ej. “Curso de nivelación teatro 2018”). Los cursos de todos los departamentos permiten durante el mes de diciembre y enero, el acceso de “Invitado”.

Observá que la misma pantalla te provee la contraseña correspondiente (Imagen 4):

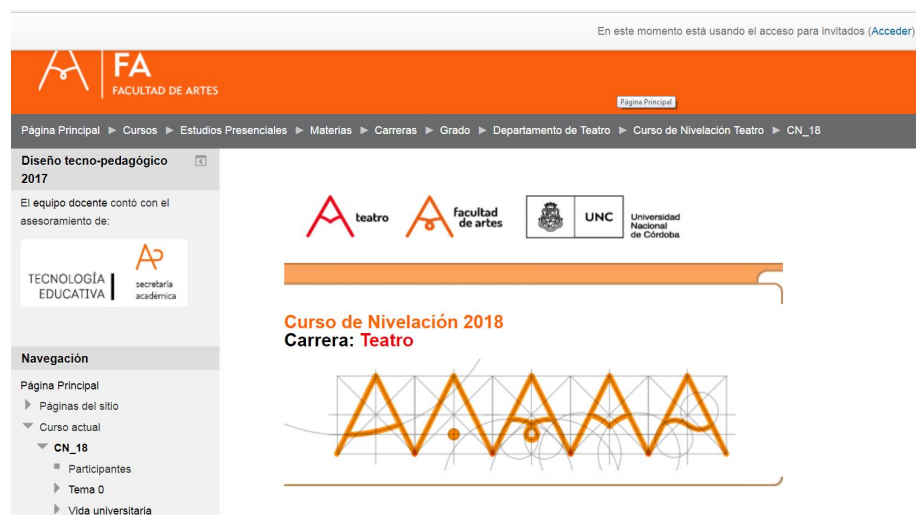


Luego de clicar en el nombre del curso, desestimá la leyenda “Los invitados no pueden entrar a este curso. Por favor acceda con sus datos”, y colocá en el campo correspondiente (Imagen 5) la contraseña común de “Invitado” provista para acceder: **#ingresantesfa2018**.

Luego de dar clic en “Enviar” llegarás a la pantalla del curso.



Cuando veas la siguiente imagen (Imagen 6), ya estás como invitado/a en el curso de nivelación de tu carrera:



Tené en cuenta que hasta que no te des el “Alta institucional” (con usuario y contraseña personal), sólo tendrás un acceso de lectura. Al colocar tus datos personales, desde febrero 2018, podrás acceder a las consignas, entregar actividades y realizar consultas a tutores y docentes. Recibirás orientaciones al respecto en la web y en el aula virtual, desde el 01/02/18.



3º) Orientaciones y ayudas

Consultá los instructivos en la [web de la FA](http://artes.unc.edu.ar/ingresantes/curso-de-nivelacion/), sección ingresantes (<http://artes.unc.edu.ar/ingresantes/curso-de-nivelacion/>).

Si tenés alguna duda, hasta el 23/12/17 y a partir de febrero de 2018, podés contar con la ayuda de la **Mesa Informativa de consulta y orientación para ingresantes** en la oficina de la SAE, Secretaría de Asuntos Estudiantiles, de lunes a viernes de 9 a 12 y de 14 a 17 hs (Aula 2 y 3, Pabellón México).

Además, si estás inscripto/a en cualquiera de las cuatro carreras de la Facultad, en febrero podés asistir a la **Clase de apoyo para el uso del Aula virtual – Ingreso 2018**. En la misma se brindará ayuda para el uso y acceso al entorno virtual, entre otras orientaciones. Consultá las fechas en la web, sección ingresantes.

Por **consultas con los docentes** hasta el 23/12/17 y desde el 01/02/18 podés comunicarte a los siguientes correos:

Artes visuales: ingresoartesvisuales@artes.unc.edu.ar;

Música: ingresomusica@artes.unc.edu.ar;

Teatro: ingresoteatro@artes.unc.edu.ar;

Cine y TV: ingresocinetv@artes.unc.edu.ar