



**CÔNG TY CHỨNG KHOÁN QUỐC TẾ HOÀNG GIA**  
Trụ sở chính: 8 Cao Đạt – Quận Hai Bà Trưng – Hà Nội – Việt Nam  
Tel: (84-4) 3944 6666 Fax: (84-4) 3944 6969. Website: [www.irs.com.vn](http://www.irs.com.vn)

**NƠI DỊCH VỤ LÀM NÊN BẮN SẮC**

## **MR. MARKET**

**17h THỨ 2 ĐẾN THỨ 6 HÀNG TUẦN**  
**TẠI SÀN GIAO DỊCH CHỨNG KHOÁN IRS**

**Thứ tư, ngày 13 tháng 06 năm 2012**

# **NỘI DUNG**

1. **CHÚC MỪNG SINH NHẬT QUÝ NHÀ ĐẦU TƯ**

2. **NHẬN ĐỊNH THỊ TRƯỜNG**

☐ **PHÂN TÍCH KỸ THUẬT**

☐ **GIAO DỊCH KHỎI NGOẠI**

☐ **PHÂN TÍCH CỔ PHIẾU**



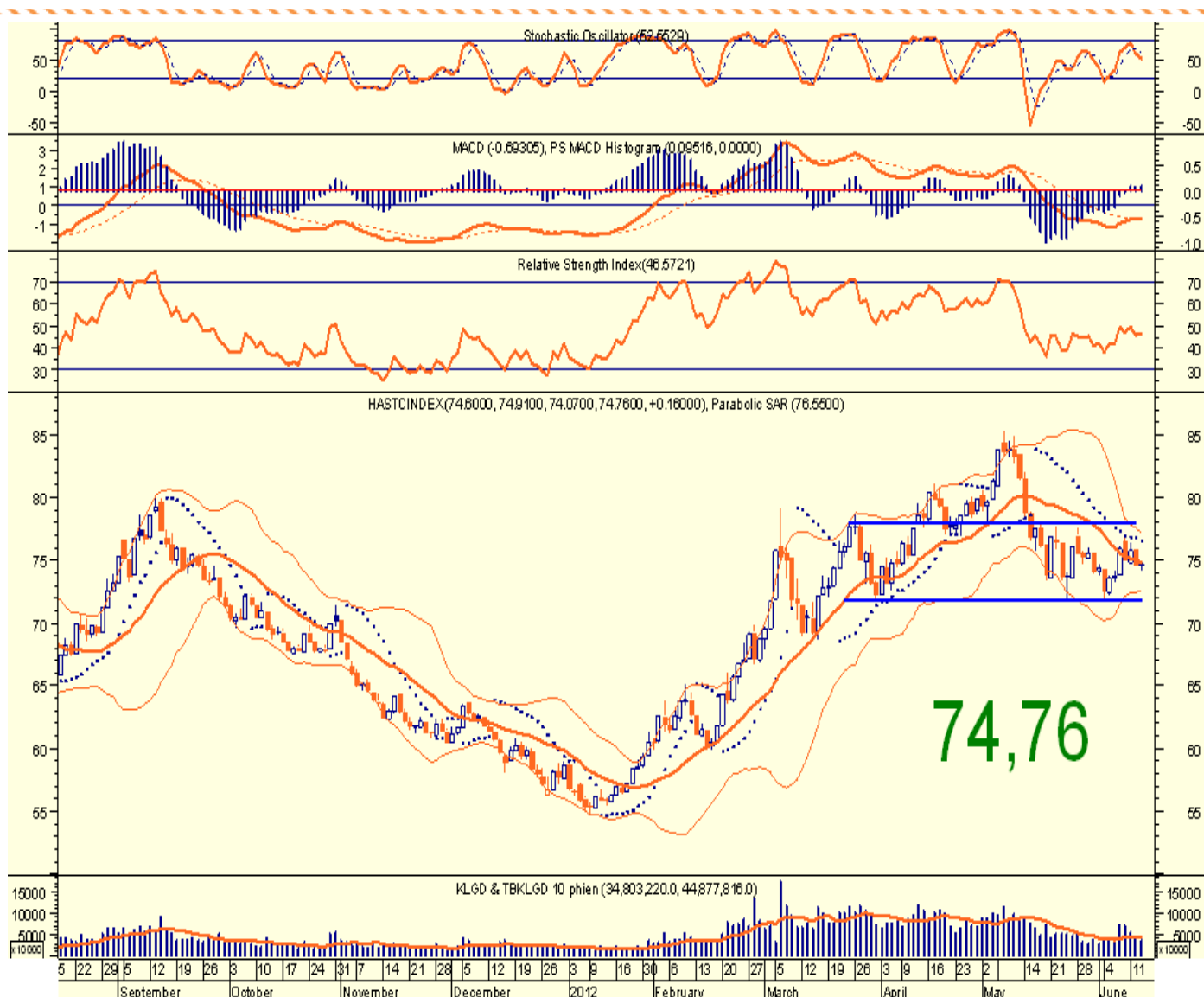


**IRS XIN ĐƯỢC CHÚC QUÝ NHÀ ĐẦU TƯ  
CÓ NHỮNG GIÂY PHÚT SINH NHẬT VUI  
VÀ TRÀN NGẬP HẠNH PHÚC!!!!**

Vũ Thị Tinh Hoa	13/06/1970
Nguyễn Thị Kim Dung	13/06/1984
Nguyễn Thị Yên	13/06/1972
Đỗ Ngọc Đức	13/06/1991
Chu Đình Viết	13/06/1979
Nguyễn Ngọc Dương	13/06/1987
Phan Minh Dũng	13/06/1971

## DAILY CHART HNX

### PHÒNG NGHIÊN CỨU – PHÂN TÍCH



Tăng nhẹ về cuối phiên song thực chất tỷ lệ những mã tăng giảm giá chênh lệch nhau không nhiều. Có 29% các mã tăng giá và 24% các mã giảm giá điều này đã cho thấy sự lưỡng lự của phần lớn nhà đầu tư. Bên mua chưa dám mạnh tay mua với vùng giá hiện tại và bên bán cũng đang do dự với mức giá bán hiện tại khiến thị trường diễn ra âm ỉ suốt phiên giao dịch.

**Kết luận:** Diễn biến giao dịch âm ỉ cùng với những đặc điểm đi ngang trên Hnxindex trong ngắn hạn nhà nên kiên nhẫn quan sát động thái của thị trường trong thời gian tới.

# DAILY CHART HOSE

## PHÒNG NGHIÊN CỨU – PHÂN TÍCH



Dao động về giá trong biên độ hẹp cùng với sự ảm đạm trong những phiên giao dịch gần đây đang khiến Vnindex dần rơi vào trạng thái không xác định rõ xu hướng tăng – giảm và đang có những biểu hiện sideways trong ngắn hạn.

Tổng quan tín hiệu phân tích kỹ thuật chưa cho những tín hiệu mạnh mẽ, rõ ràng về xu hướng tăng – giảm trên Vnindex trong ngắn hạn.

**Kết luận:** Do xu hướng trên Vnindex chưa rõ ràng cùng với một số yếu tố khách quan từ động thái của khối ngoại nhà đầu tư nên thận trọng với thị trường hơn trong những phiên giao dịch cuối tuần.



## MUA

	Khối lượng (cổ phiếu)	Giá trị (đồng)	% Giá thị trường
<b>HSX</b>	3,325,720	73,664,414,000	11,17
<b>HNX</b>	3,008,700	36,576,010,000	9,30

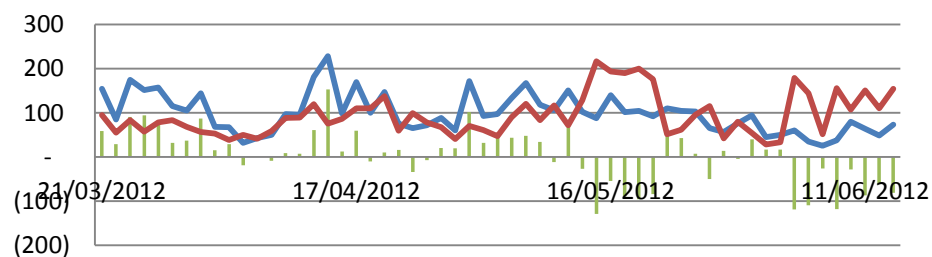
## BÁN

	Khối lượng (cổ phiếu)	Giá trị (đồng)	% Giá thị trường
	7,922,150	154,480,948,000	23,43
	1,311,500	15,370,120,000	3,91

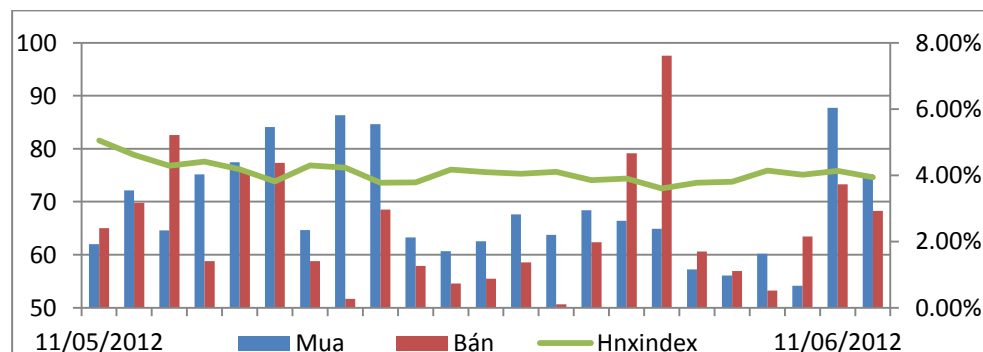
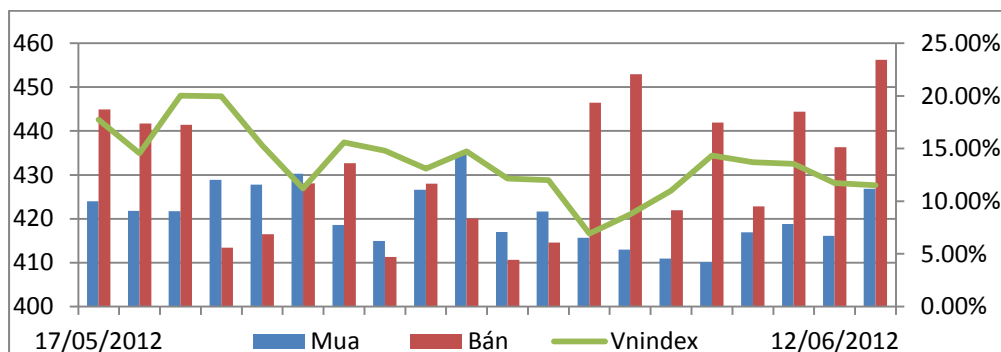
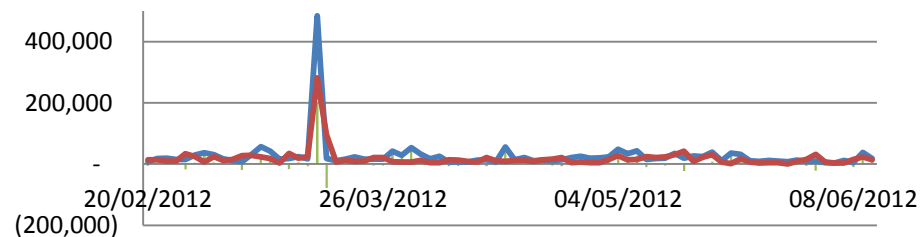
## RÒNG

	Khối lượng (cổ phiếu)	Giá trị (đồng)
	(-4,596,430)	(80,816,534,000)
	1,697,200	21,205,890,000

### GDNN - HSX



### GDNN - HNX



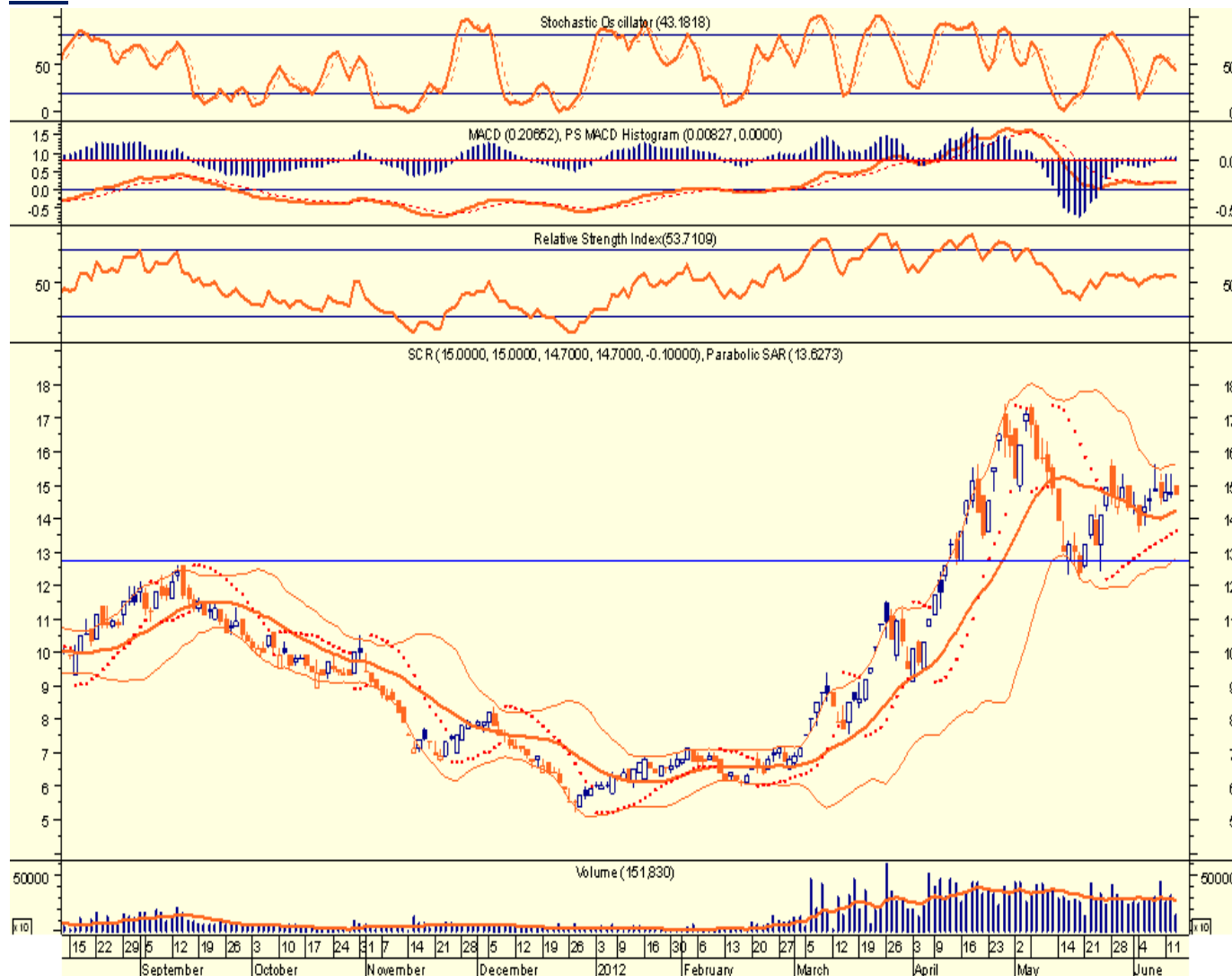
## HSX

Top 5 mua ròng (Theo khối lượng)			
Mã CK	Mua	Bán	Mua - Bán
CTG	508,620	-	508,620
EIB	401,610	-	401,610
DPM	210,510	48,380	162,130
SJS	144,070	22,200	121,870
GMD	79,410	10,000	69,410
Top 5 mua ròng (Theo giá trị - VND)			
Mã CK	Mua	Bán	Mua - Bán
CTG	10,976,718,000	-	10,976,718,000
EIB	7,307,502,000	-	7,307,502,000
DPM	7,126,563,000	1,635,944,000	5,490,619,000
SJS	5,442,909,000	837,740,000	4,605,169,000
MSN	4,318,420,000	812,100,000	3,506,320,000
Top 5 bán ròng (Theo khối lượng)			
Mã CK	Mua	Bán	Mua - Bán
STB	7,000	3,520,830	(3,513,830)
ITA	49,500	1,386,460	(1,336,960)
HAG	10,990	291,410	(280,420)
VSH	149,990	372,000	(222,010)
HSG	3,000	172,000	(169,000)
Top 5 bán ròng (Theo giá trị - VND)			
Mã CK	Mua	Bán	Mua - Bán
STB	169,700,000	84,583,237,000	(84,413,537,000)
ITA	363,700,000	10,104,509,000	(9,740,809,000)
HAG	308,306,000	8,121,893,000	(7,813,587,000)
HSG	60,900,000	3,515,182,000	(3,454,282,000)
VIC	1,923,505,000	4,803,050,000	(2,879,545,000)

## HNX

Top 5 mua ròng (Theo khối lượng)			
Mã CK	Mua	Bán	Mua - Bán
VCG	1,458,200	-	1,458,200
PVX	1,080,800	-	1,080,800
PVS	220,900	52,100	168,800
DBC	49,400	-	49,400
CTA	20,600	-	20,600
Top 5 mua ròng (Theo giá trị - VND)			
Mã CK	Mua	Bán	Mua - Bán
VCG	18,657,690,000	-	18,657,690,000
PVX	11,254,200,000	-	11,254,200,000
PVS	3,517,940,000	831,390,000	2,686,550,000
DBC	1,145,650,000	-	1,145,650,000
VC1	341,480,000	-	341,480,000
Top 5 bán ròng (Theo khối lượng)			
Mã CK	Mua	Bán	Mua - Bán
VND	-	1,188,700	(1,188,700)
KLS	1,000	34,400	(33,400)
SDT	-	12,000	(12,000)
DST	-	2,400	(2,400)
SJC	-	500	(500)
Top 5 bán ròng (Theo giá trị - VND)			
Mã CK	Mua	Bán	Mua - Bán
VND	-	13,892,640,000	(13,892,640,000)
KLS	10,600,000	362,200,000	(351,600,000)
SDT	-	157,540,000	(157,540,000)
DST	-	9,630,000	(9,630,000)
SJC	-	4,570,000	(4,570,000)

**SCR**



Trung bình lệnh mua có dấu hiệu gia tăng trên cổ phiếu SCR song thực chất, khối lượng đặt mua và khối lượng đặt bán không những không tăng mà lại đều suy giảm. Dấu hiệu này cho thấy dòng tiền ra và vào trên cổ phiếu này trong thời gian vừa qua chênh lệch nhau không nhiều. Với sự đi ngang hiện tại nếu SCR không có những dấu hiệu lạc quan và tích cực hơn từ phía lực cầu thì khó lòng có thể giữ được vùng giá hỗ trợ 14

**Kết luận:** Những tín hiệu phân tích kỹ thuật cùng với tổng quan cung cầu trên cổ phiếu SCR cho thấy cổ phiếu này đang có những đặc điểm đi ngang và chưa có những tín hiệu rõ ràng về xu hướng tăng – giảm trong ngắn hạn.



**NƠI DỊCH VỤ LÀM NÊN BẢN SẮC**

**Nhận định thị trường được thực hiện bởi:**

**Công ty chứng khoán quốc tế Hoàng Gia – IRS**

**Phòng Nghiên Cứu – Phân Tích**

**CHÂN THÀNH CẢM ƠN!**

*Khuyến cáo: Nhận định chỉ mang tính chất tham khảo. Vì vậy, IRS hoàn toàn không chịu trách nhiệm đối với bất kỳ thiệt hại nào (nếu có) phát sinh từ việc sử dụng toàn bộ hay một phần thông tin từ bản tin này. IRS nghiêm cấm việc in ấn, sao chép hay xuất bản toàn bộ hay từng phần bản tin này dưới bất kỳ hình thức và mục đích nào mà không được sự chấp thuận của IRS bằng văn bản.*

*Tham khảo: **Nhịp Đập Thị Trường** hằng ngày để cảm nhận nhịp độ của thị trường.*